














Modelo do veículo: **SPORTAGE**

Montadora: Kia

Esse informativo tem como objetivo esclarecer qualquer tipo de dúvida que vem a surgir durante a instalação dos modelos de alarmes KOSTAL, KAPT ou KAPT-500.

| FIOS DO ALARME | FIOS DO CARRO | INFORMAÇÕES IMPORTANTES |
|---|---|--|
| VM  | VM  | Conecte o fio Vermelho do alarme (Positivo) no fio Vermelho grosso do carro, no conector cinza localizado no rodapé esquerdo . |
| PT  | PT  | Conecte o fio Preto do alarme (Terra) no parafuso de terra original , localizado próximo ao chicote na coluna esquerda . |
| AZ  | VM  | Conecte o fio Azul do alarme (Pós – Chave) no fio Vermelho médio do carro, no chicote localizado no rodapé esquerdo . |
| PT/VD  | BR  | Conecte o fio Preto/Verde do alarme (Seta Esq.) no fio Branco fino do carro, no chicote localizado no rodapé esquerdo . |
| PT/VD  | BR/PT  | Conecte o fio Preto/Verde do alarme (Seta Dir.) no fio Branco/Preto do carro, no chicote localizado no rodapé esquerdo . |
| VD  | VD  | Conecte o fio Verde do alarme (Interruptor de portas) , direto no fio do interruptor de portas , localizado na coluna central do lado esquerdo . |
| AM  | LJ  | Conecte o fio Amarelo do alarme (sinal positivo de motor trava) , no fio Laranja fino do carro, no chicote localizado no rodapé esquerdo . |
| LJ  | AZ  | Conecte o fio Laranja do alarme (sinal positivo de motor destrava) , no fio Azul fino do carro, no chicote localizado no rodapé esquerdo . |

Modelo do veículo: **SPORTAGE**

Montadora: Kia

IMAGEM DOS CHICOTES E DO PONTO DE TERRA, LOCALIZAÇÃO DOS CHICOTES NO RODAPÉ.

Chicote e Terra



Conectores



DICA DE POSICIONAMENTO PARA SIRENE E POSICIONAMENTO DO ULTRASSOM USANDO FITA ISOLANTE PARA EVITAR FIO MORDIDO NA LATARIA.



Sempre verifique os sinais gerados nos fios indicados com auxílio de um multímetro ou uma caneta de polaridade, a Kostal não se responsabiliza por danos ocorridos durante a instalação tendo em vista que as montadoras podem mudar as cores e posicionamento dos fios sem aviso prévio.

Em caso de dúvidas favor entrar em contato com o nosso SAC 0800 456 7825 ou (011) 2139-6307 ou também pelo e-mail sac@kostal.com