

Modelo do veículo: **SCENIC**

Montadora: Renault

Esse informativo tem como objetivo esclarecer qualquer tipo de dúvida que vem a surgir durante a instalação dos modelos de alarmes KOSTAL, KAPT ou KAPT-500.
















FIOS DO ALARME	FIOS DO CARRO	INFORMAÇÕES IMPORTANTES
VM 	VM 	Conecte o fio Vermelho do alarme (Positivo) no fio Vermelho do carro, localizado na entrada da caixa de fusíveis.
PT 	PT 	Conecte o fio Preto do alarme (Terra) no parafuso abaixo do conector Preto , localizado no canto esquerdo .
AZ 	AM/LJ 	Conecte o fio Azul do alarme (Pós – Chave) no fio Amarelo/Laranja do carro, localizado no chicote que entra na porta do motorista .
PT/VD 	AM 	Conecte o fio Preto/Verde do alarme (Seta Esq.) no fio Amarelo fino do carro, localizado no conector Preto na coluna esquerda .
PT/VD 	LJ 	Conecte o fio Preto/Verde do alarme (Seta Dir.) no fio Laranja fino do carro, localizado no conector Preto na coluna esquerda .
VD 	VD 	Conecte o fio Verde do alarme (Interruptor de portas) , direto no interruptor de portas original do carro que esta localizada na coluna central do carro .
AM 	VD 	Conecte o fio Amarelo do alarme (sinal positivo de motor trava) , no fio Verde fino do carro, localizado no chicote que entra na porta do motorista .
LJ 	BR 	Conecte o fio Laranja do alarme (sinal positivo de motor destrava) , no fio Branco fino do carro, localizado no chicote que entra na porta do motorista .

IMAGEM DO CONECTOR PRETO E DO CHICOTE ABAIXO DO CONECTOR JUNTO COM O PARAFUSO TERRA.

Conector Preto



Chicote e terminal Terra



DICA DE POSICIONAMENTO PARA SIRENE E POSICIONAMENTO DO ULTRASSOM USANDO FITA ISOLANTE PARA EVITAR FIO MORDIDO NA LATARIA.



Sempre verifique os sinais gerados nos fios indicados **com auxílio de um multímetro ou uma caneta de polaridade**, a Kostal não se responsabiliza por danos ocorridos durante a instalação tendo em vista que as montadoras podem mudar as cores e posicionamento dos fios sem aviso prévio.

Em caso de dúvidas favor entrar em contato com o nosso SAC 0800 456 7825 ou (011) 2139-6307 ou também pelo e-mail sac@kostal.com