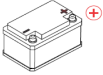








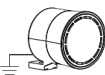











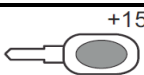






Veículo: Corola Montadora: Toyota
 Ano/Modelo: 2006

Esse informativo tem como objetivo esclarecer qualquer tipo de dúvida que vem a surgir durante a instalação dos modelos de alarmes KOSTAL, KAPT FREE ou KAPT 550.

* A instalação descrita na tabela abaixo é referente as conexões mínimas que devem ser realizadas no alarme para um bom funcionamento.

INSTALAÇÃO BÁSICA			
FUNÇÃO	FIOS DO ALARME	FIOS DO CARRO	INFORMAÇÕES IMPORTANTES
	VM 	BR/VM 	Conecte o fio Vermelho do alarme (Positivo) ao fio Branco/Vermelho do conector Azul, localizado na coluna do rodapé esquerdo.
	PT/VD 	VD/AM 	Conecte o fio Preto/Verde do alarme (Seta) ao fio Verde/Amarelo, localizado no chicote da soleira esquerdo.
	PT/VD 	VD/PT 	Conecte o fio Preto/Verde do alarme (Seta) ao fio Verde/Preto, localizado no chicote da soleira esquerdo.
	PT/AZ 	AZ 	Conecte o fio Preto/Azul do alarme no fio Azul da sirene.
	LJ 	VM 	Conecte o fio Laranja do alarme (Destrava) ao fio Vermelho do conector Azul, localizado na coluna do rodapé esquerdo.
	AM 	AZ 	Conecte o fio Amarelo do alarme (Trava) ao fio Azul do conector Azul, localizado na coluna do rodapé esquerdo.
	VD 	VM/BR 	Conecte o fio Verde do alarme (Interruptor de porta) ao fio Vermelho/Branco, localizado no chicote do rodapé esquerdo.
	AZ 	PT 	Conecte o fio Azul do alarme (Pós-chave) ao fio Preto do conector Cinza, localizado na coluna do rodapé esquerdo.
	PT 	Parafuso	Conecte o fio Preto do alarme (Negativo) ao parafuso 10 milímetros da coluna esquerda.

Sempre verifique os sinais gerados nos fios indicados com auxílio de um multímetro ou uma caneta de polaridade, a **KOSTAL** não se responsabiliza por danos ocorridos durante a instalação tendo em vista que as montadoras podem mudar as cores e posicionamento dos fios sem aviso prévio. Em Caso de dúvidas favor entrarem em contato com o nosso SAC 0800 456 7825 ou (011) 2139-6165, WhatsApp (11) 99191-6445 ou também pelo e-mail sac@kostal.com.