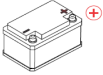








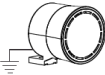








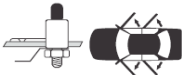


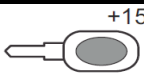






Veículo: Focus Montadora: FORD  
 Ano/Modelo: 2015

Esse informativo tem como objetivo esclarecer qualquer tipo de dúvida que vem a surgir durante a instalação dos modelos de alarmes KOSTAL, **Kapt Free** ou **Kapt 550**.

\* A instalação descrita na tabela abaixo é referente as conexões mínimas que devem ser realizadas no alarme para um bom funcionamento.

INSTALAÇÃO BÁSICA			
FUNÇÃO	FIOS DO ALARME	FIOS DO CARRO	INFORMAÇÕES IMPORTANTES
	<b>VM</b> 	<b>VM</b> 	Conecte o fio Vermelho do alarme (positivo) ao fio Vermelho (grosso) do veículo no conector verde de 02 vias na central original, localizado atrás do porta luvas.
	<b>PT/VD</b> 	<b>AM/VM</b> 	Conecte o fio Preto/verde do alarme (seta), ao fio Amarelo/Vermelho do veículo, localizado atrás do porta luvas no conector verde de 22 vias no pino 22.
	<b>PT/VD</b> 	<b>AZ/VD</b> 	Conecte o fio Preto/verde do alarme (seta), ao fio Azul/Verde do veículo, localizado atrás do porta luvas no conector verde de 22 vias no pino 21.
	<b>PT/AZ</b> 	<b>AZ</b> 	Conecte o fio Preto/Azul do alarme no fio Azul da sirene.
	<b>LR</b> 	<b>BR/RX</b> 	Conecte o fio Laranja do alarme (Destrava - sinal positivo motor) ao fio Branco/Roxo do veículo pino 08 no conector marrom de 18 vias na central original, localizado atrás do porta luvas.
	<b>AM</b> 	<b>CZ/MR</b> 	Conecte o fio Amarelo do alarme (Trava - sinal positivo motor) ao fio Cinza/Marrom do veículo pino 01 no conector marrom de 18 vias na central original, localizado atrás do portas luvas.
	<b>VD</b> 	<b>VD/RX</b> 	Conecte o fio Verde do alarme (Interruptor de porta) ao fio Verde/Roxo do veículo pino 45 no conector marrom de capa cinza de 60 vias, localizado atrás do porta luvas.
	<b>AZ</b> 	<b>AZ</b> 	Conecte o fio Azul do alarme (pós -ignição) ao Azul do veículo pino 09 no conector Verde de capa cinza de 18 vias na central original, localizado atrás do porta luvas.
	<b>PT</b> 	<b>Parafuso 8mm</b>	Conecte o fio Preto do alarme (negativo) ao parafuso de 08mm do veículo localizado na coluna do lado esquerdo.

Sempre verifique os sinais gerados nos fios indicados com auxílio de um multímetro ou uma caneta de polaridade, a **KOSTAL** não se responsabiliza por danos ocorridos durante a instalação tendo em vista que as montadoras podem mudar as cores e posicionamento dos fios sem aviso prévio. Em caso de dúvidas favor entrarem em contato com o nosso **SAC 0800 456 7825** ou (011) 2139-6165, **WhatsApp (011)99191-6445** ou também pelo e-mail **sac@kostal.com**.