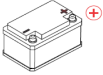
















Veículo: Ecosport Montadora: Ford  
 Ano/Modelo: 2018

Esse informativo tem como objetivo esclarecer qualquer tipo de dúvida que vem a surgir durante a instalação dos modelos de alarmes KOSTAL, KAPT FREE ou KAPT 550.

\* A instalação descrita na tabela abaixo é referente as conexões mínimas que devem ser realizadas no alarme para um bom funcionamento.

INSTALAÇÃO BÁSICA			
FUNÇÃO	FIOS DO ALARME	FIOS DO CARRO	INFORMAÇÕES IMPORTANTES
	<b>VM</b> 	<b>AM/VM</b> 	Conecte o fio Vermelho do alarme (Positivo) ao fio Amarelo/Vermelho (Grosso), localizado no rodapé esquerdo.
	<b>PT/VD</b> 	<b>VD/LJ</b> 	Conecte o fio Preto/Verde do alarme (Seta Direita) ao fio Verde/Laranja fino, localizado no chicote do rodapé direito.
	<b>PT/VD</b> 	<b>CZ/LJ</b> 	Conecte o fio Preto/Verde do alarme (Seta Esquerda) ao fio Cinza/Laranja fino, localizado no chicote do rodapé direito.
	<b>PT/AZ</b> 	<b>AZ</b> 	Conecte o fio Preto/Azul do alarme no fio azul da Sirene.
	<b>LJ</b> 	<b>AZ/VD</b> 	Conecte o fio Laranja do alarme (sinal de destrava) ao fio Azul/Verde fino, localizado no chicote que passa no rodapé esquerdo.
	<b>AM</b> 	<b>CZ/MR</b> 	Conecte o fio Amarelo do alarme (sinal de trava) ao fio Cinza/Marrom fino, localizado no chicote que passa no rodapé esquerdo.
	<b>VD/AM</b> 	<b>CZ/RX</b> 	Conecte o fio Verde do alarme (Monitoramento da luz de teto sinal positivo) ao fio Cinza/Roxo, localizado na coluna do parabrisa lado do passageiro.
	<b>AZ</b> 	<b>AM/LJ</b> 	Conecte o fio Azul do alarme (Pós Ignição) ao fio Amarelo/Laranja, localizado no chicote que passa no rodapé esquerdo.
	<b>PT</b> 	<b>PT/AM</b> 	Conecte o fio Preto do alarme (Negativo) ao fio Preto/Amarelo, localizado no chicote que passa no rodapé esquerdo.

Sempre verifique os sinais gerados nos fios indicados com auxílio de um multímetro ou uma caneta de polaridade, a **KOSTAL** não se responsabiliza por danos ocorridos durante a instalação tendo em vista que as montadoras podem mudar as cores e posicionamento dos fios sem aviso prévio. Em Caso de dúvidas favor entrarem em contato com o nosso SAC 0800 456 7825 ou (011) 2139-6165, WhatsApp (11) 99191-6445 ou também pelo e-mail [sac@kostal.com](mailto:sac@kostal.com).