



Modelo do veículo: **Astra 2007**


Montadora: Chevrolet

Esse informativo tem como objetivo esclarecer qualquer tipo de dúvida que venha a surgir durante a instalação dos modelos de alarmes KOSTAL, KAPT ou KAPT 500.


FIOS DO ALARME	FIOS DO CARRO	INFORMAÇÕES IMPORTANTES
<b>VM</b> 	<b>VM</b> 	Conecte o <b>fio Vermelho do alarme (Positivo)</b> no <b>fio Vermelho</b> do carro, no <b>conector verde, terminal 78</b> localizado <b>próximo ao abre capô</b> .
<b>PT</b> 	<b>MR</b> 	Conecte o <b>fio Preto do alarme (Terra)</b> no <b>fio Marrom grosso</b> do carro, localizado <b>próximo ao conector verde</b> .
<b>AZ</b> 	<b>PT</b> 	Conecte o <b>fio Azul do alarme (Pós – Chave)</b> no <b>fio Preto</b> do carro, no <b>conector verde, terminal 77</b> localizado <b>próximo ao abre capô</b> .
<b>PT/VD</b> 	<b>PT/VD</b> 	Conecte o <b>fio Preto/Verde do alarme (Seta Esq.)</b> no <b>fio Preto/Verde</b> do carro, no <b>conector verde, terminal 19</b> localizado <b>próximo ao abre capô</b> .
<b>PT/VD</b> 	<b>PT/BR</b> 	Conecte o <b>fio Preto/Verde do alarme (Seta Dir.)</b> no <b>fio Preto/Branco</b> do carro, no <b>conector verde, terminal 68</b> localizado <b>próximo ao abre capô</b> .
<b>VD</b> 	<b>AZ</b> 	Conecte o <b>fio Verde do alarme (Interruptor de porta)</b> , no <b>fio Azul</b> do carro, no <b>conector verde, terminal 20</b> localizado <b>próximo ao abre capô</b> .
<b>AM</b> 	<b>PT/AM</b> 	Conecte o <b>fio Amarelo do alarme (sinal positivo de motor trava)</b> , no <b>fio Preto/Amarelo</b> do carro, no <b>conector verde, terminal 51</b> localizado <b>próximo ao abre capô</b> .
<b>LJ</b> 	<b>PT/VM</b> 	Conecte o <b>fio Laranja do alarme (sinal positivo de motor destrava)</b> , no <b>fio Preto/Vermelho</b> do carro, no <b>conector verde, terminal 54</b> localizado <b>próximo ao abre capô</b> .

## IMAGEM DO CONECTOR PLUGADO E DESPLUGADO

Conector



Alojamento do Conector



DICA DE POSICIONAMENTO PARA SIRENE E POSICIONAMENTO DO ULTRASSOM USANDO FITA ISOLANTE PARA EVITAR QUE O FIO SEJA MORDIDO NA LATARIA



Sempre verifique os sinais gerados nos fios indicados **com auxílio de um multímetro ou uma caneta de polaridade**, a Kostal não se responsabiliza por danos ocorridos durante a instalação tendo em vista que as montadoras podem mudar as cores e posicionamento dos fios sem aviso prévio.

Em caso de dúvidas favor entrar em contato com o nosso SAC 0800 456 7825 ou (011) 2139-6307 ou também pelo e-mail [sac@kostal.com](mailto:sac@kostal.com)