









Veículo: Duster Montadora: Renault  
 Ano/Modelo: 2013/2014;2015 e 2016 a confirmar

Esse informativo tem como objetivo esclarecer qualquer tipo de dúvida que vem a surgir durante a instalação dos modelos de alarmes KOSTAL, KAPT FREE ou KAPT 550.

\* A instalação descrita na tabela abaixo é referente as conexões mínimas que devem ser realizadas no alarme para um bom funcionamento.

INSTALAÇÃO BÁSICA			
FUNÇÃO	FIOS DO ALARME	FIOS DO CARRO	INFORMAÇÕES IMPORTANTES
	<b>VM</b> 	<b>VM</b> 	Conecte o fio Vermelho do alarme (Positivo) ao fio Vermelho do carro, localizado na base de fusíveis. Obs.: Verifique se o veículo possui modo economico.
	<b>PT/VD</b> 	<b>AM</b> 	Conecte o fio Preto/Verde do alarme (seta direita), ao fio Amarelo do carro, localizado no conector A na central original.
	<b>PT/VD</b> 	<b>RS</b> 	Conecte o fio Preto/Verde do alarme (seta esquerda), ao fio Rosa do carro, localizado no conector A na central original.
	<b>PT/AZ</b> 	<b>AZ</b> 	Conecte o fio Preto/Azul do alarme ao fio Azul da (Sirene).
	<b>LJ</b> 	<b>CZ</b> 	Conecte o fio Laranja do alarme (destrava), ao fio Cinza do carro, localizado no conector A na central original.
	<b>AM</b> 	<b>VD</b> 	Conecte o fio Amarelo do alarme (trava), ao fio Verde do carro, localizado no conector A na central original.
	<b>VD</b> 	<b>MR/BR</b> 	Conecte o fio Verde do alarme (interruptor de porta), ao fio Marrom/Branco do carro, localizado no conector B na Central original. Obs.: Verificar com multimetro o sinal correto e a possibilidade de retorno de sinal.
	<b>AZ</b> 	<b>AM</b> 	Conecte o fio Azul do alarme (pós-ignição) ao fio Amarelo do carro, localizado na base de fusíveis.
	<b>PT</b> 	<b>Parafuso 10mm</b>	Conecte o fio preto do alarme (negativo) ao parafuso de 10mm do carro, localizado no rodapé esquerdo (lado motorista).

Sempre verifique os sinais gerados nos fios indicados com auxílio de um multímetro ou uma caneta de polaridade, a **KOSTAL** não se responsabiliza por danos ocorridos durante a instalação tendo em vista que as montadoras podem mudar as cores e posicionamento dos fios sem aviso prévio. Em Caso de dúvidas favor entrarem em contato com o nosso **SAC 0800 456 7825** ou **(011) 2139-6165**, **WhatsApp (11)99191-6445** ou também pelo e-mail **sac@kostal.com**.