

Veículo: New Fiesta Montadora: Ford
 Ano/Modelo: 2013-2014

Esse informativo tem como objetivo esclarecer qualquer tipo de dúvida que vem a surgir durante a instalação dos modelos de alarmes KOSTAL, KAPT ULTRA.

* A instalação descrita na tabela abaixo é referente as conexões mínimas que devem ser realizadas no alarme para um bom funcionamento.

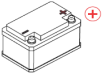



















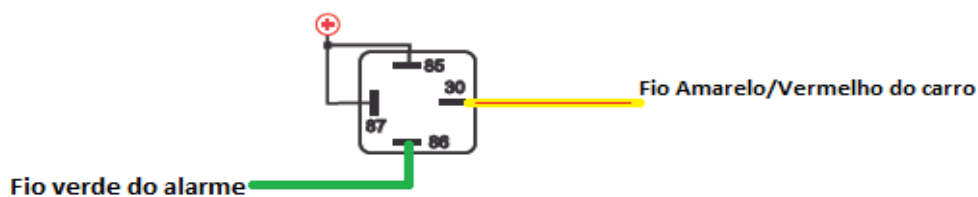
INSTALAÇÃO BÁSICA			
FUNÇÃO	FIOS DO ALARME	FIOS DO CARRO	INFORMAÇÕES IMPORTANTES
	VM 	AM/VM 	Conecte o fio Vermelho do alarme (Positivo) ao fio Amarelo/Vermelho grosso, localizado no conector preto do rodapé esquerdo.
	PT/VD 	VD/AZ 	Conecte o fio Preto/Verde do alarme (Seta) ao fio Verde/Azul, localizado no chicote que passa no rodapé esquerdo.
	LJ 	MR/VD 	Conecte o fio Laranja do alarme (Destrava) ao fio Marrom/Verde, localizado no chicote que passa no rodapé esquerdo.
	AM 	CZ/MR 	Conecte o fio Amarelo do alarme (Trava) ao fio Cinza/Marrom, localizado no chicote que passa no rodapé esquerdo.
	VD 	AM/VM 	Conecte o fio Verde do alarme (interruptor de porta) no fio Amarelo/Vermelho, localizado no chicote da tampa traseira do porta malas. <i>Obs: Nesta instalação será necessário utilizar um relé de 4 pinos conforme figura 1.</i>
	AZ 	VD/RX 	Conecte o fio azul do alarme (pós-chave) no fio Verde/Roxo fino na tomada grande na lateral/coluna inferior esquerda.
	PT 	Parafuso 10mm.	Conecte o fio Preto do alarme (Negativo) ao Parafuso de 10 milímetros que fixa o painel do lado esquerdo.

Figura 1.



Sempre verifique os sinais gerados nos fios indicados com auxílio de um multímetro ou uma caneta de polaridade, a KOSTAL não se responsabiliza por danos ocorridos durante a instalação tendo em vista que as montadoras podem mudar as cores e posicionamento dos fios sem aviso prévio. Em Caso de dúvidas favor entrarem em contato com o nosso SAC 0800 456 7825 ou (011) 2139-6165, WhatsApp (11)99191-6445 ou também pelo e-mail sac@kostal.com.