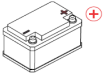









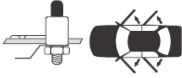


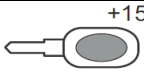







Veículo: Daily Montadora: Iveco  
 Ano/Modelo: 2014

Esse informativo tem como objetivo esclarecer qualquer tipo de dúvida que vem a surgir durante a instalação dos modelos de alarmes KOSTAL, **KAPT FREE** ou **KAPT 550**.

\* A instalação descrita na tabela abaixo é referente as conexões mínimas que devem ser realizadas no alarme para um bom funcionamento.

INSTALAÇÃO BÁSICA			
FUNÇÃO	FIOS DO ALARME	FIOS DO CARRO	INFORMAÇÕES IMPORTANTES
	<b>VM</b> 	<b>RS</b> 	Conecte o fio Vermelho do alarme (Positivo) no fio Rosa do veículo, pino 13 do conector de 32 vias de capa preto de trava Roxo, localizado na caixa de fusível.
	<b>PT/VD</b> 	<b>AZ</b> 	Conecte o fio Preto/Verde do alarme (Seta) no fio Azul do veículo, pino 6 do conector cinza de capa preta de 26 vias, localizado na caixa de fusível.
	<b>PT/VD</b> 	<b>AZ</b> 	Conecte o fio Preto/Verde do alarme (Seta) no fio Azul do veículo, pino 10 do conector cinza de capa preta de 26 vias, localizado na caixa de fusível.
	<b>PT/AZ</b> 	<b>AZ</b> 	Conecte o fio Preto/Azul do alarme ao fio Azul da (Sirene).
	<b>VD</b> 	<b>MR</b> 	Conecte o fio Verde do alarme (Interruptor de porta) no fio Marrom do veículo, pino 11 do conector cinza de capa preta de 26 vias, localizado na caixa de fusível.
	<b>AZ</b> 	<b>VD</b> 	Conecte o fio Azul do alarme (Pós chave) no fio Verde do veículo, pino 21 no conector preto de capa preta de 32 vias, localizado na caixa de fusível.
	<b>PT</b> 	<b>PT</b> 	Conecte o fio Preto do alarme (Negativo) no parafuso de 25mm do veículo que prende a caixa de fusível.

Sempre verifique os sinais gerados nos fios indicados com auxílio de um multímetro ou uma caneta de polaridade, a **KOSTAL** não se responsabiliza por danos ocorridos durante a instalação tendo em vista que as montadoras podem mudar as cores e posicionamento dos fios sem aviso prévio. Em Caso de dúvidas favor entrarem em contato com o nosso **SAC 0800 456 7825** ou **(011) 2139-6165**, **WhatsApp (11)99191-6445** ou também pelo e-mail **sac@kostal.com**.