

Modelo do veículo: **GRAN VITARA**

Montadora: Suzuki

Esse informativo tem como objetivo esclarecer qualquer tipo de dúvida que venha a surgir durante a instalação dos modelos de alarmes KOSTAL, KAPT ou KAPT 500.




| FIOS DO ALARME | FIOS DO CARRO | INFORMAÇÕES IMPORTANTES |
|---|---|---|
| <p>VM</p>  | <p>BR/VM</p>  | <p>Conecte o fio Vermelho do alarme (Positivo) no fio Branco/Vermelho do carro, no chicote localizado na coluna esquerda.</p> |
| <p>PT</p>  | <p>PT</p>  | <p>Conecte o fio Preto do alarme (Terra) no parafuso de terra original, canto esquerdo.</p> |
| <p>AZ</p>  | <p>BR/AZ</p>  | <p>Conecte o fio Azul do alarme (Pós – Chave) no fio Branco/Azul do carro, no chicote localizado na coluna esquerda.</p> |
| <p>PT/VD</p>  | <p>VD/VM</p>  | <p>Conecte o fio Preto/Verde do alarme (Seta Esq.) no fio Verde/Vermelho do carro, no chicote localizado na coluna esquerda.</p> |
| <p>PT/VD</p>  | <p>VD/AM</p>  | <p>Conecte o fio Preto/Verde do alarme (Seta Dir.) no fio Verde/Amarelo do carro, no chicote localizado na coluna esquerda.</p> |
| <p>VD</p>  | <p>PT/LJ</p>  | <p>Conecte o fio Verde (Interruptor de portas), no fio Preto/Laranja do carro no chicote localizado na coluna esquerda.</p> |
| <p>AM</p>  | <p>AZ/VM</p>  | <p>Conecte o fio Amarelo do alarme (sinal positivo de motor trava), no fio Azul/Vermelho do carro, no conector preto, terminal B3 localizado na central elétrica.</p> |
| <p>LJ</p>  | <p>AZ/AM</p>  | <p>Conecte o fio Laranja do alarme (sinal positivo de motor destrava), no fio Azul/Amarelo do carro, no conector preto, terminal B2 localizado na central elétrica.</p> |

IMAGEM DO CONECTOR PRETO E DA CENTRAL ELÉTRICA.

Conector Preto



Central Elétrica



DICA DE POSICIONAMENTO PARA SIRENE E POSICIONAMENTO DO ULTRASSOM USANDO FITA ISOLANTE PARA EVITAR QUE O FIO SEJA MORDIDO NA LATARIA



Sempre verifique os sinais gerados nos fios indicados com auxílio de um multímetro ou uma caneta de polaridade, a Kostal não se responsabiliza por danos ocorridos durante a instalação tendo em vista que as montadoras podem mudar as cores e posicionamento dos fios sem aviso prévio.

Em caso de dúvidas favor entrar em contato com o nosso SAC 0800 456 7825 ou (011) 2139-6307 ou também pelo e-mail sac@kostal.com