



















Modelo do veículo: **Peugeot 207 Passion** Montadora: Peugeot

Esse informativo tem como objetivo esclarecer qualquer tipo de dúvida que vem a surgir durante a instalação dos modelos de alarmes KOSTAL, KAPT ou KAPT 500.

FIOS DO ALARME	FIOS DO VEÍCULO	INFORMAÇÕES IMPORTANTES
VM 	RS 	Conecte o <u> fio Vermelho do alarme (Positivo)</u> no <u> fio Rosa do carro</u> , <u> TERMINAL 01 do CONECTOR A de 03 vias</u> localizado em baixo do volante.
PT 	PT 	Conecte o <u> fio Preto do alarme (Terra)</u> no parafuso de fixação na barra de direção, canto esquerdo.
AZ 	CZ 	Conecte o <u> fio Azul do alarme (Pós - Chave)</u> no <u> fio Cinza do carro</u> , <u> TERMINAL 02 do CONECTOR A de 03 vias</u> localizado em baixo do volante.
PT/VD 	RX 	Conecte o <u> fio Preto/Verde do alarme (Seta Esq.)</u> no <u> fio Roxo do carro</u> , <u> TERMINAL 14 do CONECTOR C de 16 vias</u> localizado na central elétrica.
PT/VD 	LJ 	Conecte o <u> fio Preto/Verde do alarme (Seta Dir.)</u> no <u> fio Laranja do carro</u> , <u> TERMINAL 13 do CONECTOR C de 16 vias</u> localizado na central elétrica.
PT/VM 	PT 	Conecte o <u> fio Preto/Vermelho do alarme (temporizador do int. de portas)</u> , no <u> fio Preto do carro</u> no chicote que passa pela coluna superior onde será fixado o ultrassom do motorista. Esse sinal fica positivo com a luz interna acesa e vai ficando negativo conforme ela vai apagando. Deixe o fio Verde do alarme desligado porque o monitoramento das quatro portas será através desse sinal do temporizador.
AM 	BR 	Conecte o <u> fio Amarelo do alarme (sinal positivo de motor trava)</u> , no <u> fio Branco do carro</u> , <u> TERMINAL 13 do CONECTOR B de 16 vias</u> localizado na central elétrica.
LJ 	MR 	Conecte o <u> fio Laranja do alarme (sinal positivo de motor destrava)</u> , no <u> fio Marrom do carro</u> , <u> TERMINAL 15 do CONECTOR B de 16 vias</u> localizado na central elétrica.

Modelo do veículo: **Peugeot 207 Passion** Montadora: Peugeot

IMAGEM DOS CONECTORES NA CENTRAL ELÉTRICA E CONECTOR AZUL PRÓXIMO DO VOLANTE.



DICA DE POSICIONAMENTO PARA SIRENE E POSICIONAMENTO DO ULTRASSOM USANDO FITA ISOLANTE PARA EVITAR FIO MORDIDO NA LATARIA.



Sempre verifique os sinais gerados nos fios indicados, a Kostal não se responsabiliza por danos ocorridos durante a instalação tendo em vista que as montadoras podem mudar as cores e posicionamento dos fios sem aviso prévio. Em Caso de dúvidas favor entrar em contato com o nosso SAC 0800 4567825 ou pelo e-mail sac@kostal.com