









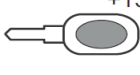



Veículo: HB20 Montadora: HYUNDAI
 Ano/Modelo: 2016/2017

Esse informativo tem como objetivo esclarecer qualquer tipo de dúvida que vem a surgir durante a instalação dos modelos de alarmes KOSTAL, K150, K350 ou K550.

* A instalação descrita na tabela abaixo é referente as conexões mínimas que devem ser realizadas no alarme para um bom funcionamento.

INSTALAÇÃO BÁSICA			
FUNÇÃO	FIOS DO ALARME	FIOS DO CARRO	INFORMAÇÕES IMPORTANTES
	VM 	VM 	Conecte o fio Vermelho do alarme (Positivo) ao fio Vermelho, localizado no conector cinza grande na base de fusíveis.
	PT/VD 	VD 	Conecte o fio Preto/Verde do alarme (Seta) ao fio Verde, localizado no conector do rodapé esquerdo.
	PT/VD 	AZ 	Conecte o fio Preto/Verde do alarme (Seta) ao fio Azul, localizado no conector do rodapé esquerdo.
	PT/AZ 	AZ 	Conecte o fio Preto/Azul do alarme no fio Azul da (Sirene).
	VM/PT 	CZ 	Conecte o fio Vermelho/Preto do alarme (Destrava) ao fio Cinza fino, localizado no conector do rodapé esquerdo.
	VM/AM 	VM/BR 	Conecte o fio Vermelho/Amarelo do alarme (Trava) ao fio Vermelho/Branco fino, localizado no conector do rodapé esquerdo.
	VD 	RS 	Conecte o fio Verde do alarme (Interruptor) no fio Rosa, localizado no conector do rodapé esquerdo.
	AZ 	RS 	Conecte o fio Azul do alarme (Pós-chave) no fio Rosa, localizado no conector branco na base de fusíveis.
	PT 	Parafuso 10mm	Conecte o fio Preto do alarme (Negativo) no parafuso de 10mm, localizado no rodapé esquerdo (lado motorista).

Sempre verifique os sinais gerados nos fios indicados com auxílio de um multímetro ou uma caneta de polaridade, a **KOSTAL** não se responsabiliza por danos ocorridos durante a instalação tendo em vista que as montadoras podem mudar as cores e posicionamento dos fios sem aviso prévio. Em Caso de dúvidas favor entrarem em contato com o nosso **SAC 0800 456 7825, (011) 2139-6165 ou WhatsApp (11)99191-6445** ou também pelo e-mail **sac@kostal.com**.