














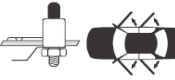


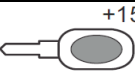





Veículo: Astra Montadora: GM
 Ano/Modelo: 2008/...

Esse informativo tem como objetivo esclarecer qualquer tipo de dúvida que vem a surgir durante a instalação dos modelos de alarmes KOSTAL, KAPT FREE ou KAPT 550.

* A instalação descrita na tabela abaixo é referente as conexões mínimas que devem ser realizadas no alarme para um bom funcionamento.

INSTALAÇÃO BÁSICA			
FUNÇÃO	FIOS DO ALARME	FIOS DO CARRO	INFORMAÇÕES IMPORTANTES
	VM 	VM 	Conecte o fio Vermelho do alarme (Positivo) no fio Vermelho do conector de 40 vias, localizado na coluna esquerda.
	PT/VD 	PT/BR 	Conecte o fio Preto/Verde do alarme (Seta) no fio Preto/Branco do conector Verde de 40 vias, localizado na coluna esquerda.
	PT/VD 	PT/VD 	Conecte o fio Preto/Verde do alarme (Seta) no fio Preto/Verde do conector Verde de 40 vias, localizado na coluna esquerda.
	PT/AZ 	AZ 	Conecte o fio Preto/Azul do alarme no fio Azul da (Sirene).
	LJ 	PT/VM 	Conecte o fio Laranja do alarme (Destrava) no fio Preto/Vermelho do conector Verde de 40 vias, localizado na coluna esquerda.
	AM 	PT/AM 	Conecte o fio Laranja do alarme (Trava) no fio Preto/Amarelo do conector Verde de 40 vias, localizado na coluna esquerda.
	VD 	AZ 	Conecte o fio Verde do alarme (Interruptor de porta) no fio Azul, localizado no próprio interruptor de porta.
	AZ 	PT 	Conecte o fio Vermelho do alarme (Pós-chave) no fio Preto do conector de 40 vias, localizado na coluna esquerda.
	PT 	Parafuso	Conecte o fio Preto do alarme (Negativo) no parafuso 13mm da barra de proteção do painel.

Sempre verifique os sinais gerados nos fios indicados com auxílio de um multímetro ou uma caneta de polaridade, a KOSTAL não se responsabiliza por danos ocorridos durante a instalação tendo em vista que as montadoras podem mudar as cores e posicionamento dos fios sem aviso prévio. Em Caso de dúvidas favor entrarem em contato com o nosso SAC 0800 456 7825 ou (011) 2139-6165 ou também pelo e-mail sac@kostal.com.