






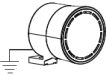









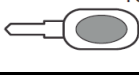





Veículo: Vera crz Montadora: Hundai
 Ano/Modelo: 2008

Esse informativo tem como objetivo esclarecer qualquer tipo de dúvida que vem a surgir durante a instalação dos modelos de alarmes KOSTAL, K150, K350 ou K550.

* A instalação descrita na tabela abaixo é referente as conexões mínimas que devem ser realizadas no alarme para um bom funcionamento.

INSTALAÇÃO BÁSICA			
FUNÇÃO	FIOS DO ALARME	FIOS DO CARRO	INFORMAÇÕES IMPORTANTES
	VM 	VM 	Conecte o fio Vermelho do alarme (Positivo) ao fio Branco do carro, localizado no conector da chave de ignição.
	PT/VD 	RS 	Conecte o fio Preto/Verde do alarme (Seta) ao fio Rosa do carro, localizado no conector A Cinza na base de fusíveis.
	PT/VD 	BR 	Conecte o fio Preto/Verde do alarme (Seta) ao fio Branco do carro, localizado no conector A Cinza na base de fusíveis.
	PT/AZ 	AZ 	Conecte o fio Preto/Azul do alarme (Sirene) ao fio Azul passado para dentro do carro.
	VM/PT 	AM 	Conecte o fio Vermelho/Preto do alarme (Destrava) ao fio Amarelo do carro, localizado no chicote que alimenta os botões na porta do motorista.
	VM/AM 	BR 	Conecte o fio Vermelho/Amarelo do alarme (Trava) ao fio Amarelo do carro, localizado no chicote que alimenta os botões na porta do motorista.
	VD 	RS/PT 	Conecte o fio Verde do alarme (Interruptor) ao fio Rosa/Preto do carro, localizado no conector amarelo no rodapé esquerdo (lado motorista).
	AZ 	LJ 	Conecte o fio Azul do alarme (Pós-chave) ao fio Laranja do carro, localizado no conector da chave de ignição.
	PT 	Parafuso 10mm	Conecte o fio Preto do alarme (Negativo) ao parafuso de 10mm do carro, localizado no rodapé esquerdo (lado motorista).



Cavidade do conector A (Setas).

Sempre verifique os sinais gerados nos fios indicados com auxílio de um multímetro ou uma caneta de polaridade, a KOSTAL não se responsabiliza por danos ocorridos durante a instalação tendo em vista que as montadoras podem mudar as cores e posicionamento dos fios sem aviso prévio. Em Caso de dúvidas favor entrarem em contato com o nosso SAC 0800 456 7825 ou (011) 2139-6165 ou também pelo e-mail sac@kostal.com.