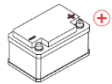








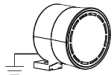





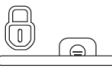


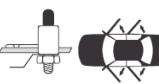


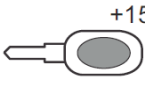






Veículo: City
Ano/Modelo: 2015

Montadora: HONDA

Esse informativo tem como objetivo esclarecer qualquer tipo de dúvida que possam surgir durante a instalação dos modelos de alarmes **KOSTAL, K150, K350 e K550**.

INSTALAÇÃO BÁSICA

FUNÇÃO	FIOS DO ALARME	FIOS DO CARRO	INFORMAÇÕES IMPORTANTES
	VM 	VM 	Conecte o fio Vermelho do alarme (Positivo), ao fio Vermelho do conector branco de 28 vias, localizado na central original, acima da caixa de fusíveis.
	PT/VD 	RX 	Conecte o fio Preto/Verde do alarme (seta), ao fio Roxo do conector branco de 28 vias, localizado na central original, acima da caixa de fusíveis.
	PT/VD 	VD 	Conecte o fio Preto/Verde do alarme (seta), ao fio Verde do conector branco de 28 vias, localizado na central original, acima da caixa de fusíveis.
	PT/AZ 	AZ 	Conecte o fio Preto/Azul do alarme ao fio Azul da (Sirene).
	VM/PT 	VM 	Conecte o fio Vermelho/Preto (destrava), ao fio Vermelho do conector branco de 20 vias, localizado na central original, acima da caixa de fusíveis.
	VM/AM 	VD 	Conecte o fio Vermelho/Amarelo (trava), ao fio Verde do conector branco de 20 vias, localizado na central original, acima da caixa de fusíveis.
	VD 	MR 	Conecte o fio Verde do alarme (interruptor de porta), ao fio Marrom do conector branco de 20 vias, localizado na central original, acima da caixa de fusíveis.
	AZ 	VD 	Conecte o fio Azul do alarme (pós-ignição), ao fio Verde Claro do conector branco de 28 vias, localizado na central original, acima da caixa de fusíveis.
	PT 	Parafuso 10MM	Conecte o fio Preto do alarme (negativo) ao parafuso 10mm, localizado coluna esquerda.

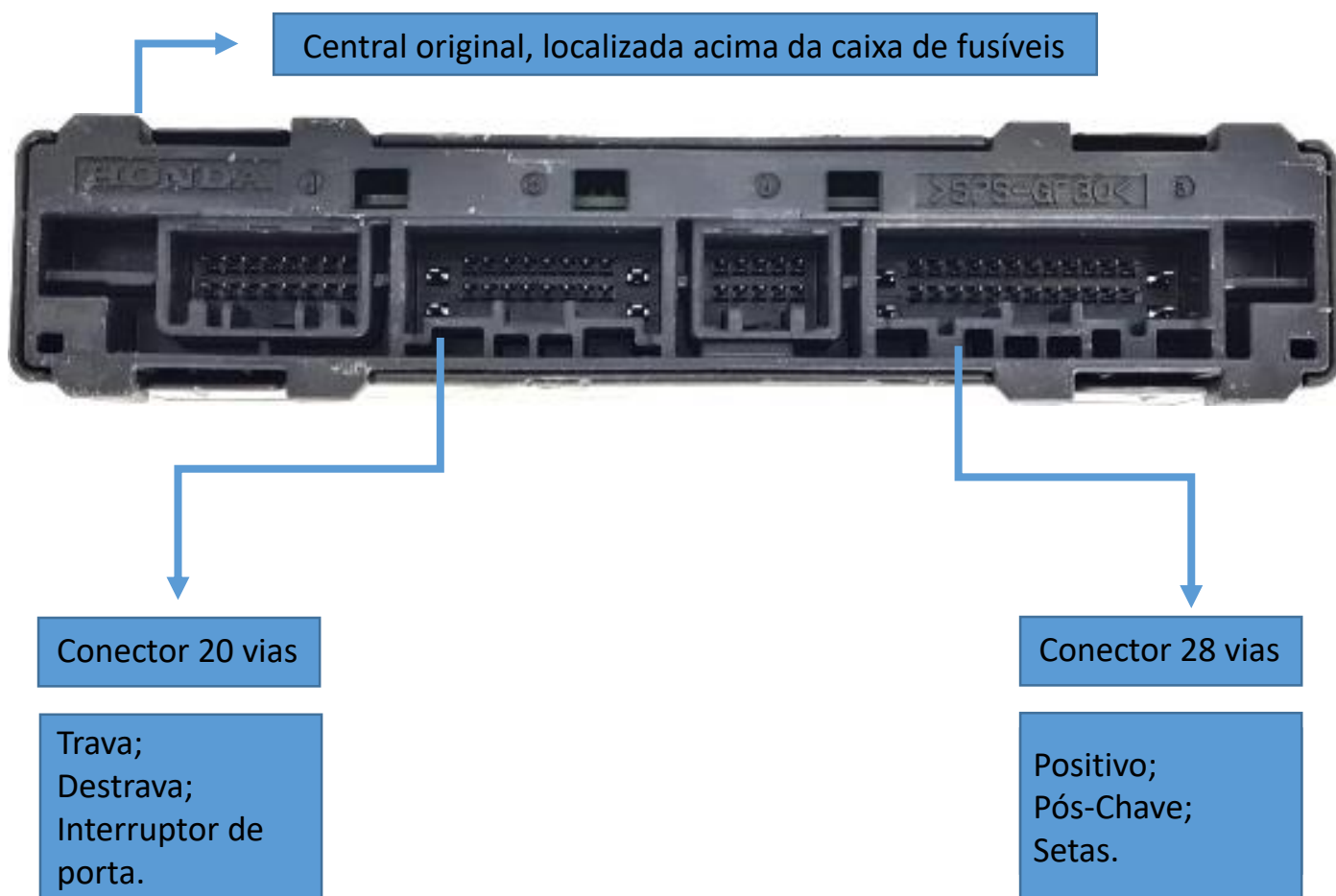
Sempre verifique os sinais gerados nos fios indicados com auxílio de um multímetro ou uma caneta de polaridade, a **KOSTAL** não se responsabiliza por danos ocorridos durante a instalação tendo em vista que as montadoras podem mudar as cores e posicionamento dos fios sem aviso prévio. Em Caso de dúvidas favor entrarem em contato com o nosso **SAC 0800 456 7825 ou (011) 2139-6165, Whatsapp (11)99191-6445** ou também pelo email **sac@kostal.com**.

Veículo: City
Ano/Modelo: 2015

Montadora: HONDA

Esse informativo tem como objetivo esclarecer qualquer tipo de dúvida que possam surgir durante a instalação dos modelos de alarmes **KOSTAL**, **K150**, **K350** e **K550**.

INFORMAÇÕES COMPLEMENTARES



Sempre verifique os sinais gerados nos fios indicados com auxílio de um multímetro ou uma caneta de polaridade, a **KOSTAL** não se responsabiliza por danos ocorridos durante a instalação tendo em vista que as montadoras podem mudar as cores e posicionamento dos fios sem aviso prévio. Em Caso de dúvidas favor entrarem em contato com o nosso **SAC 0800 456 7825** ou **(011) 2139-6165**, **Whatsapp (11)99191-6445** ou também pelo email **sac@kostal.com**.